


携帯から【本日の順番予約】お申し込み手順

1

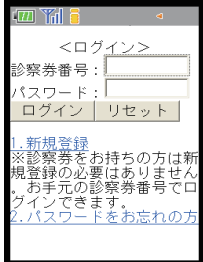
アクセス

携帯電話のインターネットメニューから当医院のURLをご入力ください。
http://www.yoyakuru.net/rs/●●●/mobile/ または下記のQRコードを携帯電話で読み込みアクセスしてください。



2


ログイン



ログイン画面が表示されましたら診察券番号：0を除いた3桁または4桁パスワード：西暦からの生年月日8桁を半角入力してログインボタンを押してください。
(例) 000345の場合は345と入力
(例) 昭和31年7月7日生まれは19560707と入力

3


本日の順番予約を選択



TOPメニュー画面が表示されますので「1. 本日の順番予約」を選択してください。

4


待ち状況確認



現在の待ち状況が画面に表示されます・待ち人数・時間を確認して本日の順番予約を行う診療科目を選択してください。

5


本日の順番予約確認



本日の順番予約確認画面が表示されます。よろしければ「はい」を変更がある場合は「いいえ」を押して戻ってください。

6

予約完了画面



予約完了画面が表示されます。これで予約完了となります。「メニューへ戻る」を押すとTOPへ戻りますがそのまま終了しても構いません。

和暦→西暦対応表

大正1年 1912年 _{7/30~}	昭和1年 1926年 _{12/26~}	昭和16年 1941年	昭和31年 1956年	昭和46年 1971年	昭和61年 1986年	平成12年 2000年
大正2年 1913年	昭和2年 1927年	昭和17年 1942年	昭和32年 1957年	昭和47年 1972年	昭和62年 1987年	平成13年 2001年
大正3年 1914年	昭和3年 1928年	昭和18年 1943年	昭和33年 1958年	昭和48年 1973年	昭和63年 1988年	平成14年 2002年
大正4年 1915年	昭和4年 1929年	昭和19年 1944年	昭和34年 1959年	昭和49年 1974年	昭和64年 1989年 ~1/7	平成15年 2003年
大正5年 1916年	昭和5年 1930年	昭和20年 1945年	昭和35年 1960年	昭和50年 1975年	平成1年 1989年 1/8~	平成16年 2004年
大正6年 1917年	昭和6年 1931年	昭和21年 1946年	昭和36年 1961年	昭和51年 1976年	平成2年 1990年	平成17年 2005年
大正7年 1918年	昭和7年 1932年	昭和22年 1947年	昭和37年 1962年	昭和52年 1977年	平成3年 1991年	平成18年 2006年
大正8年 1919年	昭和8年 1933年	昭和23年 1948年	昭和38年 1963年	昭和53年 1978年	平成4年 1992年	平成19年 2007年
大正9年 1920年	昭和9年 1934年	昭和24年 1949年	昭和39年 1964年	昭和54年 1979年	平成5年 1993年	平成20年 2008年
大正10年 1921年	昭和10年 1935年	昭和25年 1950年	昭和40年 1965年	昭和55年 1980年	平成6年 1994年	平成21年 2009年
大正11年 1922年	昭和11年 1936年	昭和26年 1951年	昭和41年 1966年	昭和56年 1981年	平成7年 1995年	平成22年 2010年
大正12年 1923年	昭和12年 1937年	昭和27年 1952年	昭和42年 1967年	昭和57年 1982年	平成8年 1996年	
大正13年 1924年	昭和13年 1938年	昭和28年 1953年	昭和43年 1968年	昭和58年 1983年	平成9年 1997年	
大正14年 1925年	昭和14年 1939年	昭和29年 1954年	昭和44年 1969年	昭和59年 1984年	平成10年 1998年	
大正15年 1926年~12/25	昭和15年 1940年	昭和30年 1955年	昭和45年 1970年	昭和60年 1985年	平成11年 1999年	